

design Davide Diliberto

Piastra radiante con spessore di soli 23 mm ed il lato verso l'alto con l'esclusiva forma a

semicerchio. Prodotta nella sola larghezza di 54 cm ed in otto altezze è realizzata

nella versione semplice LGH e con tubi radianti sul retro LGLH.

## DIMENSIONI

Larghezza: 54 cm

Altezze: da 167 a 237 cm (ogni 10 cm)

Profondità: 2,3 cm e 4,3 cm

Sporgenza dal muro: da 5,8 cm

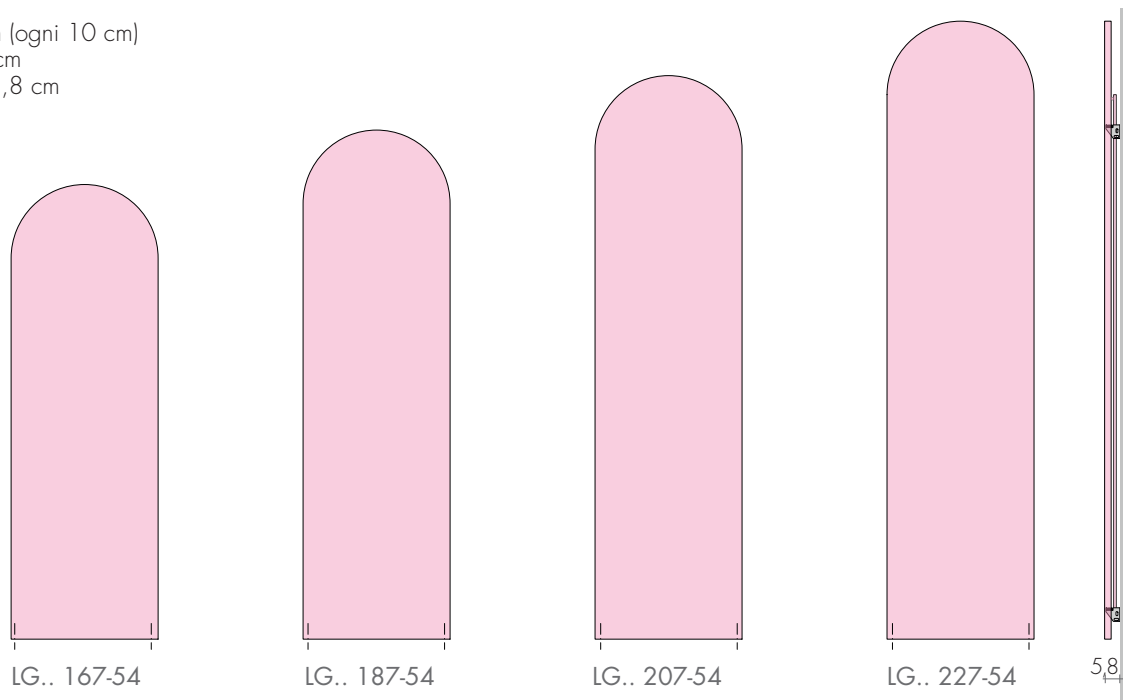
### MODELLO LGH

Piastra verticale



### MODELLO LGLH

Piastra verticale con tubi sul retro




## MODELLO

| MODELLO | HL<br>cm | Bianco sablé<br>di serie<br>€ | EN 442          |                 | ▲▼<br>int.att.<br>cm | Altezza<br>H<br>cm | Larghezza<br>L<br>cm | Peso<br>M<br>Kg | Volume<br>V<br>dm <sup>3</sup> | VERSIONI MISTE*(R.E. cl.II) con:<br>cavo <sup>o</sup> termostato digitale |      |        |
|---------|----------|-------------------------------|-----------------|-----------------|----------------------|--------------------|----------------------|-----------------|--------------------------------|---|------|--------|
|         |          |                               | Δt 50 K<br>watt | Δt 30 K<br>watt |                      |                    |                      |                 |                                | €   | W    | €      |
| LGH     | 167-54   | 912,80                        | 933             | 490             | 50                   | 167                | 54                   | 26,8            | 8,0                            | 93,50   | 900  | 151,20 |
| LGLH    | 167-54   | 1068,40                       | 1233            | 647             | 50                   | 167                | 54                   | 36,3            | 10,9                           | 100,20  | 1200 | 157,90 |
| LGH     | 177-54   | 939,00                        | 991             | 520             | 50                   | 177                | 54                   | 28,4            | 8,5                            | 93,50   | 900  | 151,20 |
| LGLH    | 177-54   | 1094,60                       | 1314            | 690             | 50                   | 177                | 54                   | 38,6            | 11,6                           | 100,20  | 1200 | 157,90 |
| LGH     | 187-54   | 965,20                        | 1049            | 551             | 50                   | 187                | 54                   | 30,1            | 9,0                            | -   | -    | -      |
| LGLH    | 187-54   | 1170,80                       | 1395            | 732             | 50                   | 187                | 54                   | 41,0            | 12,3                           | -   | -    | -      |
| LGH     | 197-54   | 991,40                        | 1107            | 581             | 50                   | 197                | 54                   | 31,7            | 9,4                            | 100,20  | 1200 | 157,90 |
| LGLH    | 197-54   | 1197,10                       | 1476            | 775             | 50                   | 197                | 54                   | 43,4            | 12,9                           | 109,00  | 1500 | 166,70 |
| LGH     | 207-54   | 1017,60                       | 1165            | 612             | 50                   | 207                | 54                   | 33,4            | 9,9                            | 100,20  | 1200 | 157,90 |
| LGLH    | 207-54   | 1223,30                       | 1557            | 818             | 50                   | 207                | 54                   | 45,7            | 13,6                           | 109,00  | 1500 | 166,70 |
| LGH     | 217-54   | 1036,00                       | 1224            | 643             | 50                   | 217                | 54                   | 35,0            | 10,4                           | 100,20  | 1200 | 157,90 |
| LGLH    | 217-54   | 1287,00                       | 1638            | 860             | 50                   | 217                | 54                   | 48,1            | 14,3                           | 109,00  | 1500 | 166,70 |
| LGH     | 227-54   | 1062,20                       | 1282            | 673             | 50                   | 227                | 54                   | 36,6            | 10,9                           | 100,20  | 1200 | 157,90 |
| LGLH    | 227-54   | 1313,20                       | 1720            | 903             | 50                   | 227                | 54                   | 50,4            | 15,0                           | -   | -    | -      |
| LGH     | 237-54   | 1088,40                       | 1340            | 704             | 50                   | 237                | 54                   | 38,3            | 11,3                           | -   | -    | -      |
| LGLH    | 237-54   | 1339,40                       | 1801            | 946             | 50                   | 237                | 54                   | 52,8            | 15,7                           | -   | -    | -      |

Δt diversi: consultare Dati tecnici Brem

\* Accessorio TR o valvola mista  
°Cronotermostato radio p.227



Attacchi ø 3/8"  
DI SERIE  
(a filo piastra)



Attacchi ø 1/2"  
A RICHIESTA  
(con manicotti)

## ESECUZIONI DI SERIE

Colore bianco sablé, mensole EOS bianche  
Tolleranze ± 3mm - Valvola di sfianto ø 1/8"  
PRESSIONE MASSIMA D'ESERCIZIO 4 BAR

## ESECUZIONI A RICHIESTA

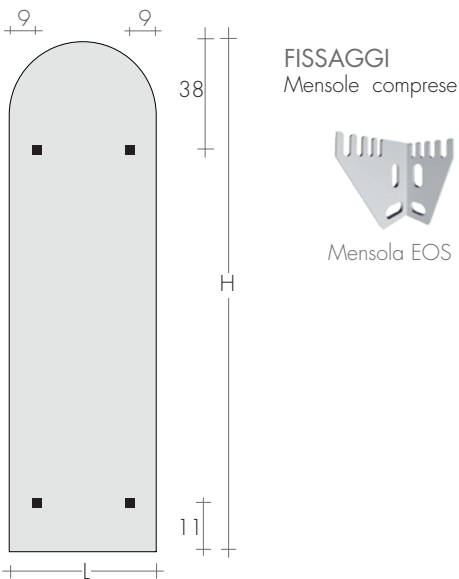
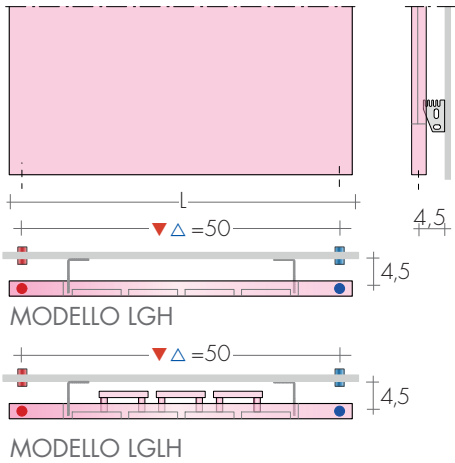
Verniciatura in una tinta della tabella colori  
Brem con fissaggi colorati +15/25%  
Versione elettrica, a richiesta

## ATTACCHI DI SERIE

EG ø 3/8"  
A richiesta ø 1/2" con manicotti  
Attacchi speciali, pag. 286



INTERASSE ALLACCIAMENTI



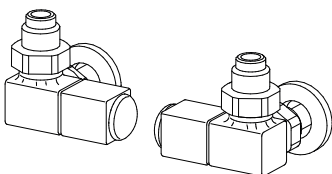
PIASTRE

VALVOLE CONSIGLIATE

KIT VALVOLE CROMO COMPRENDE:

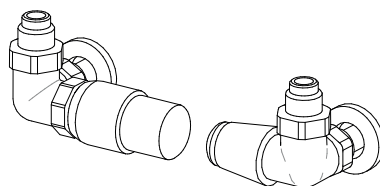
- n°2 Valvole con codoli
- n°2 Raccordi (per multistrato ø16 e rame ø12,14)
- n°2 Rosette tonde

A richiesta: Copritubo inox lucido da dividere su misura Art. CA18 10,00€



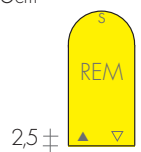
KIT VALVOLE QUADRA comando LATERALE pag.279 Art. KQL 154,00€  
VALVOLE QUADRA COLORATE pag.279

KIT VALVOLE MINI A SQUADRA pag.278  
cromo o colore bianco Art. KMS 99,80€



KIT VALVOLE TON comando LATERALE con Testa TERMOSTATICA Art. KTL 164,00€  
KIT VALVOLE TON comando LATERALE pag.277 Art. KVL 121,20€

ATTACCHI REMOTI Art. REM 32,70€  
Attacchi remoti sul retro: ▲▼ L-5cm



KIT GRUPPO VALVOLE REMOTE p.281 comprende:  
- n°2 Raccordi (per multistrato ø16 e rame ø12,14)

KIT GRUPPO VALVOLE REMOTE TON Art. KVG 142,20€

KIT GRUPPO VALVOLE REMOTE TON con Testa TERMOSTATICA Art. KVG T 185,00€